






Безопасный путь в школу - на автомобиле!

Дорогие родители, дорогие опекуны ребенка,

когда только возможно, первоклассники должны проходить путь в школу или к автобусной остановке пешком. Только тренировкой Ваш ребенок научится правильно оценивать ситуацию, людей и вести себя в соответствии. Тот, кто регулярно отвозит своего ребенка в школу на машине, лишает его ценного опыта.

Со статистической точки зрения поездка в машине – самая опасная форма “доставки школьника”. В 2010 году в Нижней Саксонии погибли 18 детей в дорожном движении. Почти три четверти детей погибли в автокатастрофе, как пассажиры легковой машины. Опасность, которой подвергается ребенок будучи пассажиром в машине, все же можно значительно сократить.

Важные советы для безопасной поездки в «родительском такси» :

-  **Аккуратная езда**
Очень часто времени по утрам не хватает. Не склоняйтесь к попытке наверстать потерянные минуты по дороге в школу. Учтите, что риск аварии при повышенном темпе значительно возрастает.
-  **Пристегивание ремнем безопасности**
Современные, соответствующие возрасту детские автомобильные системы могут значительно сократить риск повреждения детей при автомобильной катастрофе. Дети, которые не защищены подходящей системой, подвергаются в семь раз более высокому риску быть убитыми при аварии. Учтите, пожалуйста: только плотно прилегающие к телу ремни безопасности оптимально защищают Вашего ребенка. Только дети, достигшие 13-летнего возраста, и если их рост выше 150 см, могут пользоваться обычными ремнями безопасности. При нарушении обязанности обеспечения детской безопасности предусмотрен штраф до 50 евро и штрафной пункт во Фленсбурге.
-  **Организируйте совместные поездки группой на одном автомобиле**
Совместные поездки группы в одном автомобиле сохраняют окружающую среду и экономят средства. Учтите однако, что для всех детей в машине должны иметься подходящие системы перевозки.
-  **Устраните источники опасности**
Незакрепленные предметы в машине, в случае аварии, становятся опасными орудиями. Размещайте ранцы Ваших пассажиров в районе ног, а не на заднем сиденье Вашей машины.
-  **Безопасная посадка и высадка**
Паркуйтесь, пожалуйста, таким образом, чтобы Ваш ребенок и другие дети могли безопасно дойти до школы. Позвольте Вашему ребенку садиться и выходить из машины всегда только со стороны тротуара.

Консультанты по безопасности дорожного движения нижнесаксонской полиции охотно помогут Вам, если у Вас возникнут вопросы по правильному обеспечению безопасности Вашего ребенка в автомобиле. Важные советы Вы можете также почерпнуть в брошюре „Пристегнут?! Дети, как пассажиры в машине“ („Geschnallt?! Kinder als Mitfahrer im Auto“) Немецкого Совета по безопасности дорожного движения (DVR e.V.).

Вас благодарят партнеры, содействующие в этой акции:
Niedersächsische Ministerien für Verkehr, Inneres und Kultus
Gemeinde-Unfallversicherungsverbände Braunschweig, Hannover, Oldenburg
ADAC Niedersachsen/Sachsen-Anhalt e. V.
Landesverkehrswacht Nds. e. V.