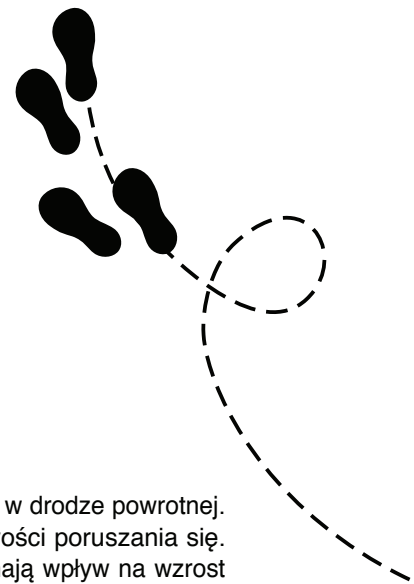






Bezpiecznie do szkoły na piechotę



Drodzy rodzice, drogie władze rodzicielskie!

-  Oczywiście chcecie, aby Wasze dziecko było bezpieczne w drodze do szkoły i w drodze powrotnej. Droga ta pokonywana na piechotę jest jedną z najbezpieczniejszych możliwości poruszania się. Przynosi też wiele innych korzyści. Ruch i świeże powietrze przed lekcjami mają wpływ na wzrost wytrzy małości, zmniejszają ryzyko zachorowań, wyostrzają słuch i wzrok.
-  Wasze dziecko buduje „samodzielną postawę“ (umię to już), bierze odpowiedzialność za siebie i inne dzieci. Ma możliwość nawiązywania kontaktów i wymiany doświadczeń.
-  Jako pieszy dziecko zbiera doświadczenia na drodze, zdobywa wiedzę na temat lokalnej kultury, rozwija wrażliwość na otoczenie i podwyższa własną mobilną przestrzeń emocjonalną i czasową.
-  Droga do szkoły pokonywana na piechotę przynosi korzyści nie tylko Waszemu dziecku, ale i państwu. Oszczędzacie czas i pieniądze. Do tego przyczyniacie się do ochrony środowiska.

Przygotujcie Wasze dzieci krok po kroku do pokonania drogi szkolnej

Ćwiczcie drogę:

Przejdźcie drogę do szkoły z dzieckiem i przygotujcie je na nieprzewidziane sytuacje np. roboty drogowe, samochody na sygnale czy nieczynne światła.

Krótką drogą nie musi być zawsze bezpieczna

Nie wybierajcie najkrótszej drogi, ale najbezpieczniejszą (szeroki chodnik, przejścia dla pieszych z pilotem, znaki „małe stopy”, wybrać drogę z mniejszą liczbą przejść przez drogi główne)

Towarzyszenie dorosłych

Sprawdzajcie szczególnie na początku roku szkolnego czy wasze dziecko wszystko zrozumiało i czy stosuje przedstawione przez Was reguły poruszania się na drogach.

Dojście do autobusu

Uzgodnijcie z innymi rodzicami miejsca spotkań, tak by dzieci mogły się spotkać i w małych grupach iść razem, dzięki czemu będą czerpać korzyści- w grupie bezpieczniej.

To jest oczywiste

Pilnujcie, aby wasze dziecko było wyspane, zjadło śniadanie, wyszło odpowiednio wcześniej z domu. zwróćcie uwagę by dziecko było odpowiednio ubrane, tzn. by nie „patrzyło w kaptur“, aby nosiło ubrania z elementami odbłaskowymi.

Dzieci dojeżdżające samochodem

Nie wysadzajcie dziecka przy samej szkole. Dajcie mu szansę, aby przeszło ostatnie 500 metrów na piechotę.

Więcej informacji

ADAC, gminy, ubezpieczenia wypadkowe, Policja, służby drogowe i wiele innych mają przygotowane ulotki „Schulwegratgeber“ albo „Schulweglexikon“. Wejście w internet też się opłaca.

