


Mein Kind kommt in die Schule

Ein Ratgeber zur Einschulung
für Eltern und Kinder



**Mein
Schultag**



Niedersächsisches
Kultusministerium

Liebe Eltern und für die Kinder Sorgende,

Ihr Kind kommt in die Schule. Sie fragen sich vielleicht: Was ändert sich jetzt für uns? Dieses übersichtliche Falblatt soll diese Frage beantworten.

Hier geht es speziell um den Schultag. Der Schultag ist mehr als ein paar Stunden Unterricht. Ihr Kind braucht auch ein Umfeld, das es in dieser neuen Situation gut begleitet. Hierzu gehört das rechtzeitige Aufstehen am Morgen genauso wie das rechtzeitige Schlafengehen am Abend und gesunde Mahlzeiten zuhause und in der Schule. »»»»





»»»» Hier finden Sie verschiedene Anregungen, wie Sie Ihr Kind unterstützen können.

Wir alle wollen das Beste für Ihr Kind. Wenn alle Beteiligten sich absprechen, klappt es besonders gut.

Einen guten Start in das Schulleben wünscht Ihnen

Julia Willie Hamburg

Julia Willie Hamburg

Niedersächsische Kultusministerin





Hallo! Ich bin Tim.
Und das ist meine Schule.
Da gehe ich seit ein paar
Monaten hin. Ich erzähle
 euch, wie mein Schultag
 aussieht.

Guten Tag.
Wir sind die Eltern von Tim.
Wir erzählen Ihnen, wie wir Tim
im Schulalltag unterstützen.




Zum Frühstück
esse ich gerne
Müsli.



Wir wecken Tim rechtzeitig auf, damit wir zusammen frühstücken können.

Tipp 1: Rechtzeitig aufstehen und **gemeinsam** frühstücken.


Mein Schulweg ist nicht lang. Ich gehe zu Fuß zur Schule, manchmal auch zusammen mit anderen Kindern aus meiner Klasse.



Nach der Einschulung haben wir Tim an den ersten Tagen zur Schule gebracht. **Jetzt schafft er den Weg auch ohne uns.**

Tipp 2: Selbstständig zu Fuß in die Schule gehen.

Gleich klingelt es,
und die Schule beginnt.
Wir sind pünktlich in
der Schule und kommen
nicht zu spät.



Wir schicken Tim **rechtzeitig von zu Hause los**,
damit er pünktlich in der Schule ist.

Tipp 3: Vor Schulbeginn in der Schule ankommen.

Im Unterricht haben wir gerade Bilder gezeichnet. Jetzt schaut sich die Lehrerin die Bilder an und gibt uns Tipps, was wir noch besser machen können.



Tim zeigt uns nach der Schule die Sachen, die er in der Schule gemacht hat. **Wir interessieren uns dafür.**

Tipp 4: Im Unterricht gut aufpassen und gut mitmachen.



Wir achten darauf, dass Tim an Tagen mit Sport seine Sportsachen zur Schule mitnimmt: die Sportkleidung, die Sportschuhe. Jeden Tag helfen wir ihm, die Schultasche zu ordnen und zu packen.

Tipp 5: Täglich die **Schultasche** aufräumen und packen.


Mittags esse ich
in unserer Schulmensa.
Das ist oft lecker, und
meine Freunde essen
auch dort.



Wir haben Tim für das **Mittagessen in der Schule** angemeldet und bezahlen dafür. **Außerdem geben wir ihm ein gesundes Frühstück und ein Getränk für die große Pause mit.**

Tipp 6: In der Schule genug und gesund essen und trinken.

An unserer Ganztagschule
gehe ich am Nachmittag in die
Bastel-AG. Im Augenblick bauen
wir gerade Drachen. Ob unser
Drachen wohl fliegt?



Das Ganztagsangebot der Schule macht Tim Spaß
– und wir wissen, dass er dort gut betreut wird.

Tipp 7: Vorhandene **Ganztagsangebote** nutzen.

Ich lerne jetzt lesen und schreiben. Da muss ich mich gut konzentrieren, um alles richtig zu machen.



Wir freuen uns über die Fortschritte, die Tim beim Lesen und Schreiben macht. Er übt gern zu Hause und hat dafür **seinen eigenen Schreibtisch**. Wir fragen täglich nach den Hausaufgaben und lassen sie uns erklären.

Tipp 8: Zu Hause **in Ruhe** für die Schule üben.



Wir finden es wichtig, dass **die ganze Familie zusammen zu Abend isst**. Da kann jeder von seinem Tag erzählen – und wir können nach dem Schultag fragen.

Tipp 9: Gemeinsam zu Abend essen und **über den Tag sprechen**.



Wir lesen Tim jeden Abend vor. Das macht ihm und uns Spaß.

Tipps 10: Vor dem Einschlafen **vorlesen**.

Mein Kind kommt in die Schule

Herausgeber:



Niedersächsisches
Kultusministerium

Pressestelle, Hans-Böckler-Allee 5
30173 Hannover
www.mk.niedersachsen.de

Illustration und Gestaltung:

Jan Paschetag

Fotografie:

Sven Brauers

Weitere Infos und
Materialien unter:

[www.mk.niedersachsen.de/startseite/
schule/unsere_schulen/
allgemein_bildende_schulen/grundschule/](http://www.mk.niedersachsen.de/startseite/schule/unsere_schulen/allgemein_bildende_schulen/grundschule/)